

FALC

Mod. GHIBLI



Pneumatic Seed drill



Pneumatische Sämaschine



1

GHIBLI 100 LITERS/LITER

GHIBLI 200 LITERS/LITER

GHIBLI 300 LITERS/LITER

GHIBLI 500 LITERS/LITER

GHIBLI 2 X 200 LITERS/LITER



2



STANDARD

- Stainless Hopper (photo 3)
- Electric Distributor with proportional rate (photo 3)
- Electric fan (photo 4)
- Supports
- Speed sensor for wheel (photo 5)



STANDARD AUSSTATTUNG

- Edeltank(Foto 3)
- Elektrische Säwelle mit Geschwindigkeitsabhängiger Mengenregulierung (Foto 3)
- Elektrisches Gebläse (Foto 4)
- Anbausatz
- Geschwindigkeitssensor für Tastrad (Foto 5)



3






4





5

Kit for machine 4 outlets	Montagesatz mit 4 Ausgängen
Kit for machine 6 outlets	Montagesatz mit 6 Ausgängen
Kit for machine 8 outlets	Montagesatz mit 8 Ausgängen
Kit for machine 12 outlets	Montagesatz mit 12 Ausgängen

 STANDARD	 STANDARD
<ul style="list-style-type: none"> • Distributions Carter (6) • Hoses (7) • Deflectors (8) • Supports (9) 	<ul style="list-style-type: none"> • Dosiereinheit (6) • Schläuche (7) • Prallteller (8) • Hilfsrahmen (9)



 OPTIONAL	 AUF WUNSCH
<ol style="list-style-type: none"> 1. Isobus module (without monitor) (photo 10) 2. GPS speed sensor (photo 11) 3. Variospeed 2 control box not proportional with sensor start stop (photo 12) 	<ol style="list-style-type: none"> 1. ISOBUS Modul (ohne Monitor) (Foto 10) 2. GPS-Geschwindigkeitssensor (Foto 11) 3. VARIOSPEED2-Bedieneinheit mit Start-Stopp-Sensor und geschwindigkeitsunabhängiger Mengenregulierung (Foto 12)

